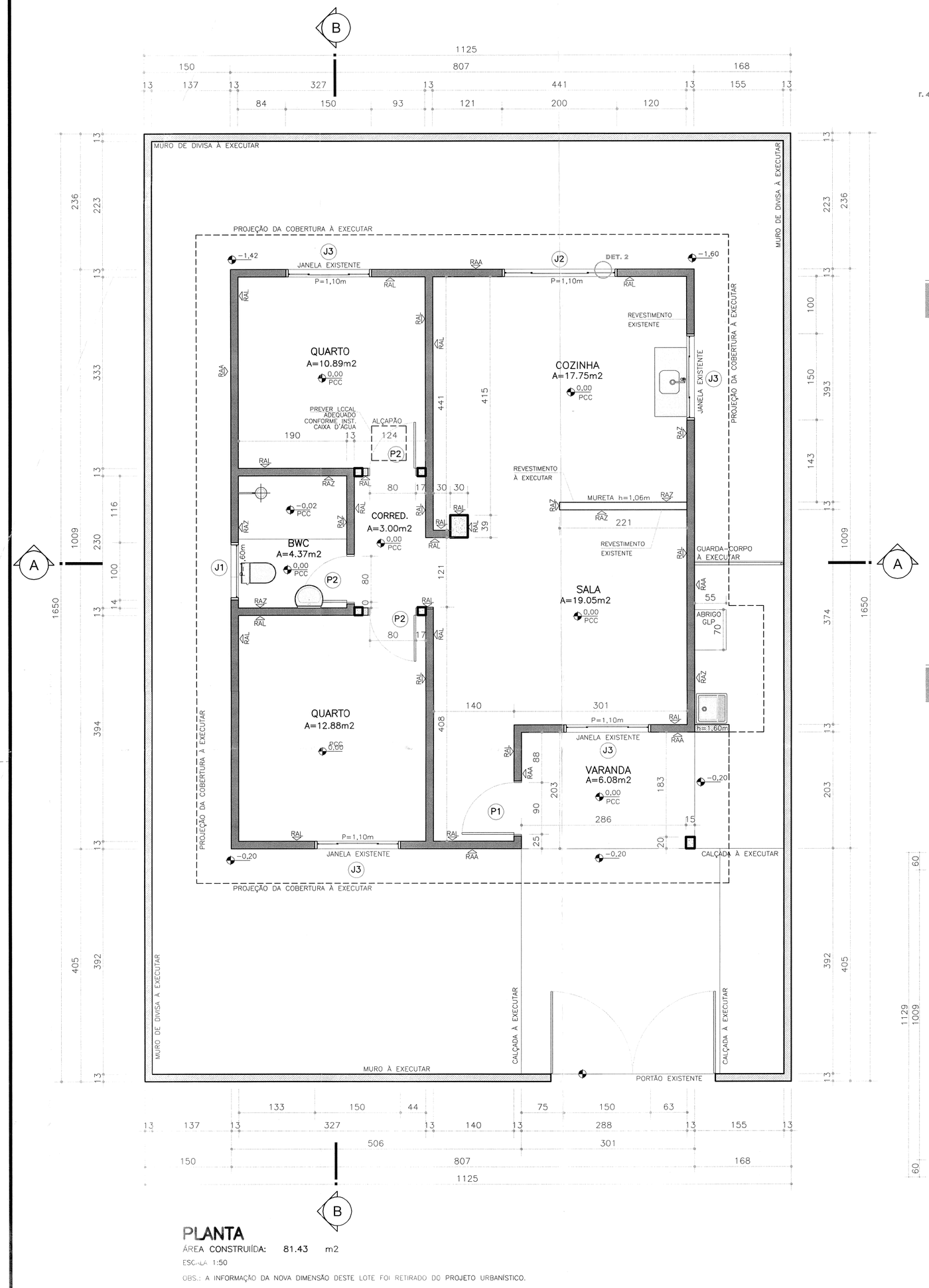

PLANTA

ÁREA CONSTRUÍDA: 81,43 m2

ESCALA 1:50

OBS.: A INFORMAÇÃO DA NOVA DIMENSÃO DESTE LOTE FOI RETIRADO DO PROJETO URBANÍSTICO.

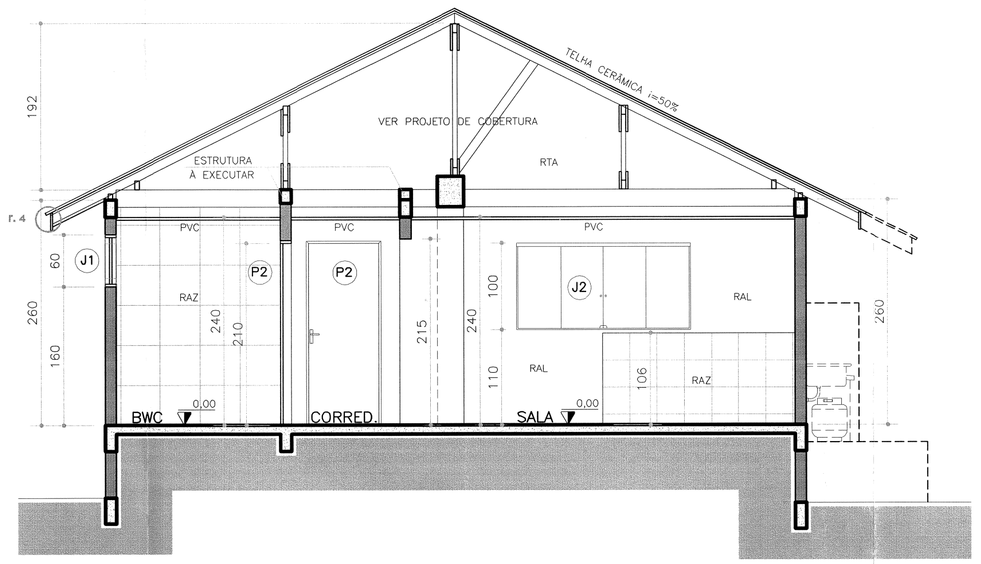

CORTE A

ESCALA 1:50

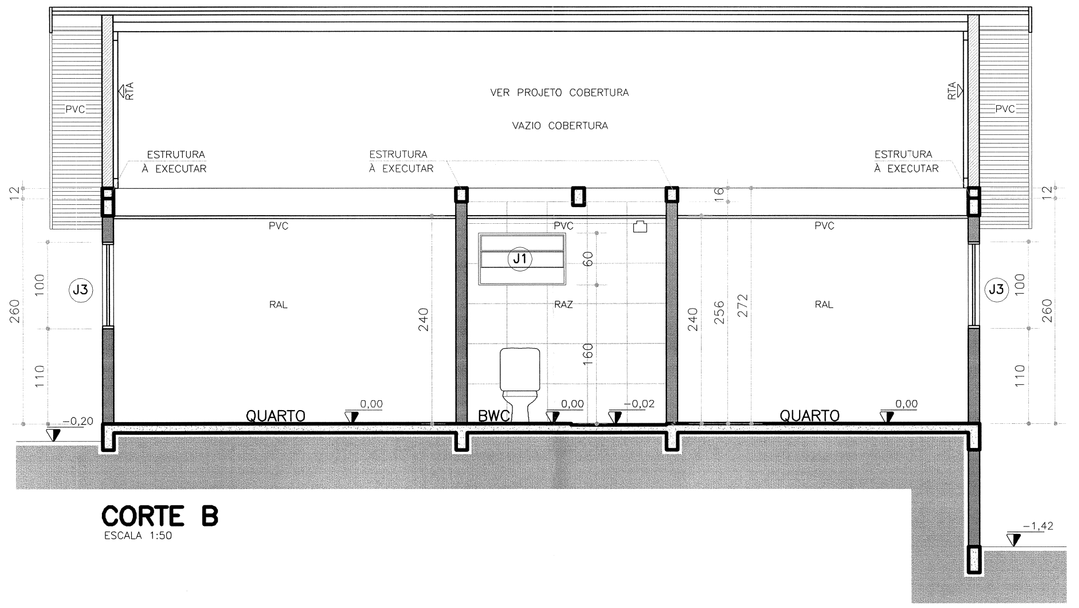

CORTE B

ESCALA 1:50

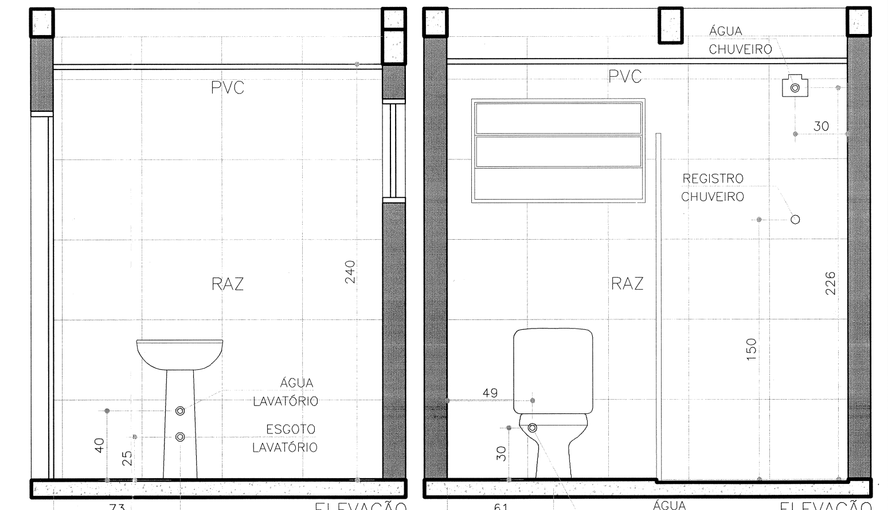

ELEVAÇÃO BANHEIRO

ESCALA 1:25

ELEVAÇÃO BANHEIRO

ESCALA 1:25

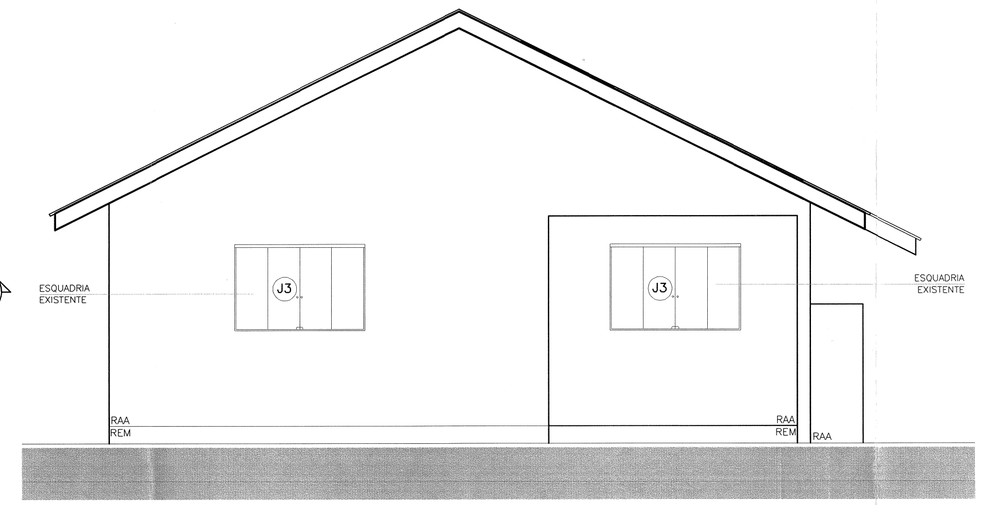

ELEVAÇÃO FRONTAL

ESCALA 1:50

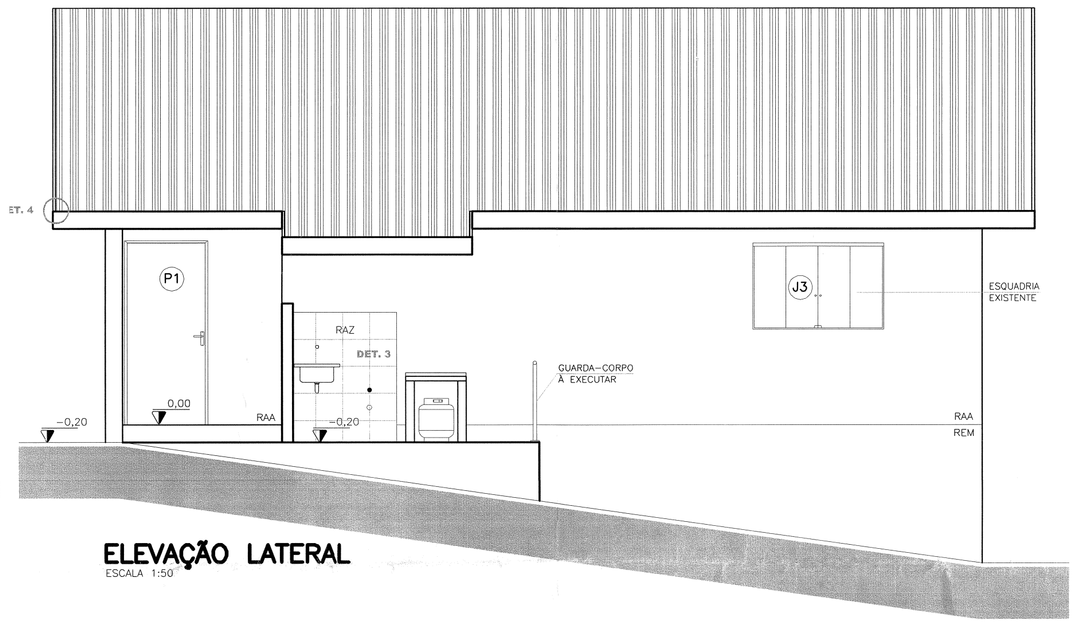

ELEVAÇÃO LATERAL

ESCALA 1:50

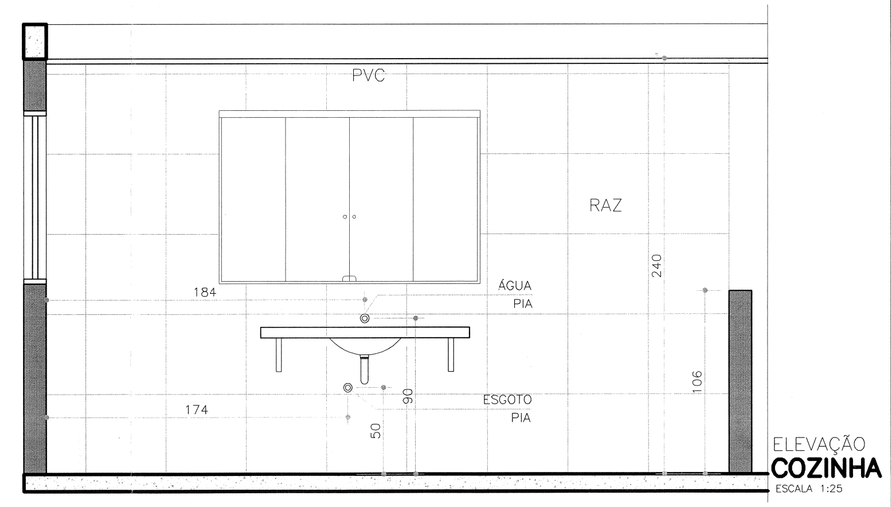

ESCALA 1:25

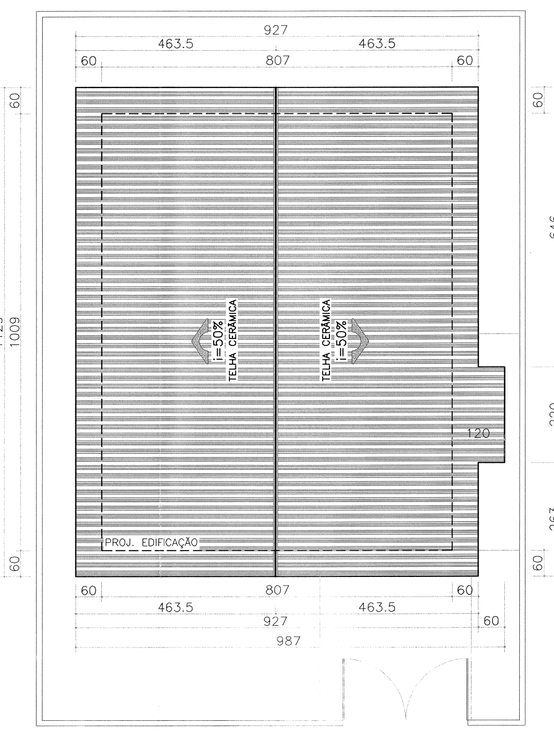

COBERTURA

ESCALA 1:100

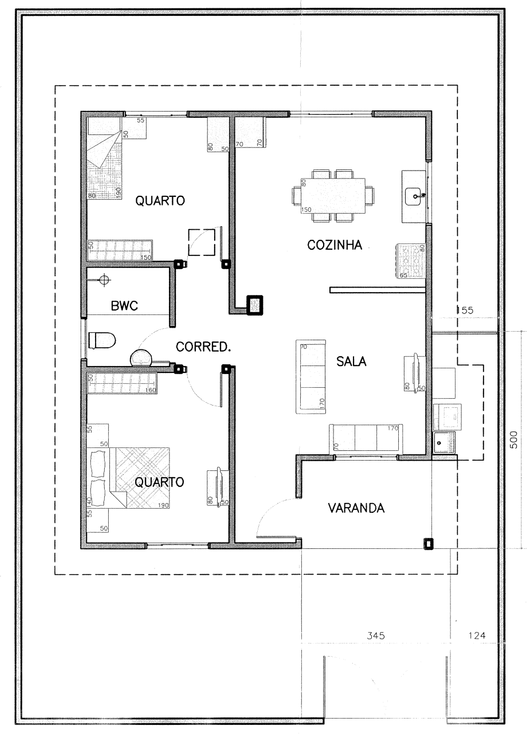

PLANTA MOBILIADA

ESCALA 1:100

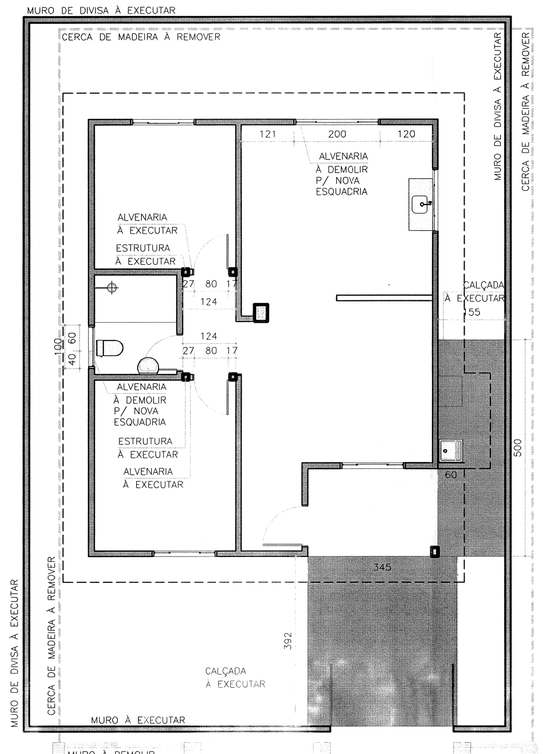

PLANTA DE DEMOLIÇÃO

ESCALA 1:100

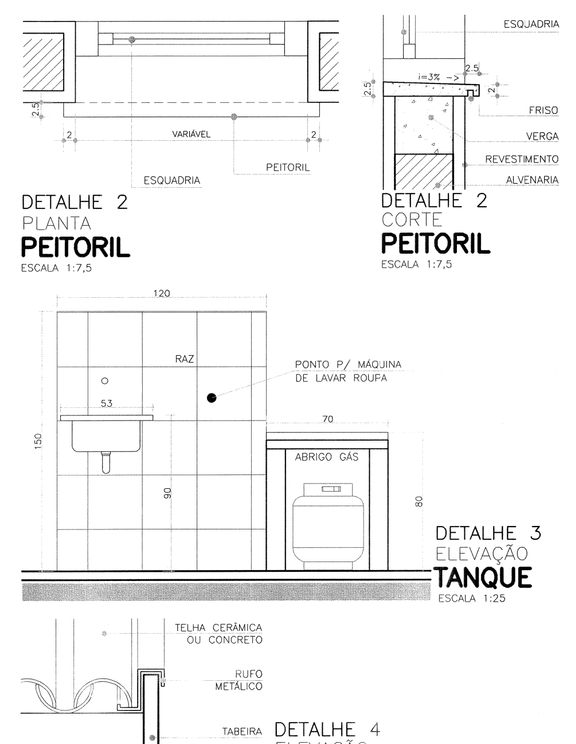

DETALHE 2
PLANTA
PEITORIL
ESCALA 1:7,5

DETALHE 2
CORTE
PEITORIL
ESCALA 1:7,5

DETALHE 3
ELEVAÇÃO
TANQUE
ESCALA 1:25

DETALHE 4
ELEVAÇÃO
TABEIRA/RUFO
ESCALA 1:7,5

ESPECIFICAÇÕES/ACABAMENTOS

1 - FUNDAÇÕES:
EXISTENTES
2 - PISOS:
PCC PISO CERÂMICO EXISTENTE, INSTALAR RODAPÉ EM TODA A UNIDADE.
INSTALAR RODAPÉ EM TODA A UNIDADE, EXCETO ONDE HOUVER AZULEJO NA PAREDE
3 - PAREDES:
3.1 REM CHAPISCO, MASSA ÚNICA (EMBASAMENTO)
3.2 RAL CHAPISCO, MASSA ÚNICA, MASSA CORRIDA, PINTURA LÁTEX PVA (USO INTERNO)
3.3 RAA CHAPISCO, MASSA ÚNICA, TEXTURA PIGMENTADA IMPERMEÁVEL OU TINTA LÁTEX ACRÍLICA (USO EXTERNO)
3.4 RAZ REVESTIMENTO EM AZULEJO ATÉ O TETO NO BANHEIRO E COZINHA (EXISTENTE).
NA PAREDE DO TANQUE REVESTIMENTO DE 1,20x1,50m (VER DETALHE 3).
3.5 RTA ACABAMENTO DOS OITÕES INTERNOS EM TIJOLOS APARENTES.

ESPECIFICAÇÕES/ACABAMENTOS

4- FORRO
4.1 PVC FORRO EM PVC
5- COBERTURA:
TELHAS EM CERÂMICA OU CONCRETO (VER PROJETO DE COBERTURA).
6- CALÇADAS:
EM CONCRETO DESEMPENADO (i=2% PARA FORA)
7- EQUIPAMENTOS / BWC E COZINHA:
7.1 LAVATÓRIO LOUÇA COM COLUNA, EXISTENTE.
7.2 VASO SANITÁRIO LOUÇA (MODELO: CAIXA ACOPLADA) EXISTENTE.
7.3 TANQUE PRÉ-FABRICADO OU PVC (mín. 20 litros)
7.4 TAMPO DA PIA EM AÇO INOX EXISTENTE.
7.5 GUARDA-CORPO EM AÇO GALVANIZADO h=85cm E a 4cm .
8- CAIXA D'AGUA
CAIXA D'ÁGUA DE 500L C/ TAMPA EM FIBRA PLÁSTICA OU PVC (VER PROJ. HIDROSSANITÁRIO)

OBSERVAÇÕES

* CHAPISCAR TODAS AS PAREDES EXISTENTES EM TIJOLO APARENTE E ALVENARIAS À EXECUTAR, EXCLUINDO FACES INTERNAS DOS OITÕES.
* CHANFRAR CANTOS VIVOS DO REBOCO
* NÃO HAVERÁ SUBSTITUIÇÃO DO REVESTIMENTO DO BANHEIRO, ENTRETANTO DEVERÁ SER PREVISTO COMPLEMENTAÇÃO DO REVESTIMENTO CERÂMICO EXISTENTE DEVIDO A ALTERAÇÃO DA ALTURA DO FORRO E ALTERAÇÃO DO TAMANHO DA ESQUADRIA.
*DEVERÁ SER COMPLEMENTADO O REVESTIMENTO CERÂMICO EXISTENTE DA COZINHA, CONFORME INDICAÇÃO EM PROJETO.
* NÃO HAVERÁ SUBSTITUIÇÃO DAS LOUÇAS SANITÁRIAS E PIA DA COZINHA
* PARA A INSTALAÇÃO DA NOVA ESQUADRIA DEVERÁ SER EXECUTADO VERGA E CONTRA-VERGA.

OBSERVAÇÕES

* ESQUADRIA EM ALUMÍNIO; JANELAS E BASCULANTES COM PERFIL MÍNIMO 16, PORTAS LINHA 25 (VER ESPECIFICAÇÕES MEMORIAL DESCRITIVO).
*ESQUADRIA EM VIDRO TEMPERADO 8mm; PUXADORES, TRINCOS E FERRAGENS METÁLICOS COR BRANCO, A IMAÇÃO EM ALUMÍNIO BRANCO (TRILHOS SUPERIOR/INFERIOR E RODÍZIOS DUPLOS COM ROLDANAS CÔNCAVAS NAS JANELAS DE CORRER), CANALETAS E PERFIS DE ACABAMENTO.

* ESTAS ESPECIFICAÇÕES NÃO EXIMEM O ENG° RESPONSÁVEL PELA OBRA DA OBSERVAÇÃO DO MEMORIAL DESCRITIVO / ESPECIFICAÇÕES TÉCNICAS DE MATERIAIS E SERVIÇOS.
* A UTILIZAÇÃO DESTE PROJETO PADRÃO ESTÁ RESTRITA AOS PROGRAMAS HABITACIONAIS DA COHAPAR OU COM AUTORIZAÇÃO EXPRESSA DA MESMA.

ESQUADRIAS

PORTAS

	DIMENSÃO	MATERIAL	TIPO	ACABAMENTO	QT.
P1	90X210	MADEIRA	MACIÇA	PINTURA ESMALTE	01
P2	80X210	MADEIRA	CHAPEADA LISA	PINTURA ESMALTE	03

JANELAS

	DIMENSÃO	MATERIAL	FUNCIONALIDADE	ACABAMENTO	QT.
J1	100x60	ALUMÍNIO	1 FL. FIXA + 2 FLS. BASCULANTE	ANODIZADO	01
J2	200x100	VIDRO TEMP.	2 FLS CORRER + 2 FLS FIXAS	ANODIZADO	01
J3*	150x100	VIDRO TEMP.	2 FLS CORRER + 2 FLS FIXAS	JANELA EXISTENTE	04

OBS.: PEITORIS EM PEDRA NATURAL, DE FORMA QUE EVITE MANCHAS DE ESCORRIMENTO, COM PINGADEIRAS DE (2 MÍNIMO 2,5cm).

USO EXCLUSIVO DA COHAPAR -

REVISÕES

REV	DATA	DESCRIÇÃO	AUTOR
R00	08/03/2017	EMISSÃO INICIAL	GABRIELLA

g:\dvau\municipios\r\rebouças\tomlio paranaense - reforma\arq_casa 31_r00.dwg

USO EXCLUSIVO DA COHAPAR

RESPONSÁVEL TÉCNICO:
Gabriella Fernanda Nascimento
Arquiteta
CAU-A 72408-8

CONTROLE DE CÓPIAS

USO EXCLUSIVO DA PREFEITURA

Município de Rebouças CNPJ 77.774.855/0001-07
12 MAIO 2017
APROVADO
Paulo Cesar Cichoski
Engenheiro Civil
CREA-PR 145604/D

COHAPAR Companhia de Habitação do Paraná

DVAU Divisão de Projetos e Obras

PRANCHA ARQ 01 01

REVISÃO R 00

CASA 31

REBOUÇAS - VILA FACÃO

MORAR BEM PARANÁ

autor projeto DVAU
autor desenho DVAU
escala INDICADA
data de criação 02/03/2017
nome do arquivo ARQ_CASA 31_R00.dwg
HISTÓRICO 08/03/2017 EMISSÃO INI. 08/04/2017 ATU. PLS.

PROJETO DE REFORMA
PROJETO ARQUITETÔNICO
PLANTAS / CORTES
DETALHAMENTO / COBERTURA