



DEPARTAMENTO DA POLÍCIA CIVIL
DO ESTADO DO PARANÁ

DIVISÃO DE POLÍCIA CIENTÍFICA
INSTITUTO MÉDICO - LEGAL



326

LAUDO DE EXAME ODONTOLÓGICO DE IDENTIFICAÇÃO Nº 3.714/92/RTS.

Aos doze dias do mês de abril de mil novecentos e noventa e dois, às dez horas e trinta minutos, no necrotério do Instituto Médico Legal, a infra-assinada Dra. Beatriz Helena Sottile França - Perito Odontologista realizei exame dos arcos dentários de um Desconhecido, a fim de identificação. HISTÓRICO:- Um corpo de pessoa não identificada, em estado de putrefação, deu entrada neste Instituto Médico Legal às sete horas e trinta minutos do dia doze de abril de mil novecentos e noventa e dois, enviado pelo IML de Paranaguá para perícia odontológica de identificação. Registrado no Livro de Medicina Legal sob o nº 0537/92. EXAME:- Dos lábios:- Presença de lesões em saca-bocado nos lábios superior e inferior. Da cavidade bucal:- Grande quantidade de algodão no interior da cavidade bucal o qual foi retirado. Após incisão bilateral, indo da comissura labial até o tragus respectivamente, os arcos dentários foram expostos. A mandíbula foi desarticulada, e as maxilas serradas na altura dos zigomáticos, para serem retiradas da cavidade bucal. Após limpeza dos dentes e ossos observamos: Descrição dos Arcos Dentários: Tanto nas maxilas como na mandíbula, presença de dentes decíduos e dentes permanentes. Os permanentes com coloração normal própria, e os decíduos apresentando uma pigmentação rosada (fotos) diferentes de sua cor normal. Dentes em bom estado de conservação. Arco Superior:- Hemiarco Direito: Dente 16 - íntegro; dente 55 - com restauração amálgama nas superfícies ocluso-palatina; dente 54 - ausente - alvéolo ósseo fechado; dente 53 - íntegro; dente 52 - ausente - alvéolo ósseo aberto; dente 51 - íntegro. Hemiarco Esquerdo: Dente 61, 62 e 63 - ausentes - alvéolos ósseos abertos; dente 64 - restauração amálgama nas superfícies ocluso-mesial; dente 26 - íntegro. Arco Inferior:- Hemiarco Esquerdo:- Dente 36 - restauração amálgama superfície oclu-

segue

326

AUTENTICACAO

CERTIFICO que a presente copia con
fere com original de fls. 334
autos de ...

... desta Vara ...

[Handwritten Signature]
17/10/99
Escrivão



DEPARTAMENTO DA POLÍCIA CIVIL
DO ESTADO DO PARANÁ

DIVISÃO DE POLÍCIA CIENTÍFICA
INSTITUTO MÉDICO - LEGAL



327

LAUDO DE EXAME ODONTOLÓGICO DE IDENTIFICAÇÃO Nº 3.714/
92/RTS.
Fls. nº 02

sal; dente 75 - restauração amálgama superfície oclusal e restauração amálgama na superfície mesial; dente 74 - ausente - alvéolo fechado; dente 73 e 72 - ausentes - alvéolos ósseos abertos; dente 31 - ausente - alvéolo ósseo aberto. Hemiarco Direito: - Dente 41 - íntegro; dente 82 - ausente - alvéolo ósseo aberto; dente 83 - íntegro; dente 84 - restauração amálgama superfície oclusal; dente 85 - restauração amálgama superfície oclusal; dente 46 - íntegro. Exame Radiográfico dos Dentes: - Foram realizadas dez (10) radiografias periapicais para exame das raízes dos dentes permanentes; tanto dos irrompidos (presentes na cavidade bucal) como dos germes (intraósseos). Ao exame, constatamos: Hemiarco Superior: - Dente 17 - com pouco mais de um terço de coroa formada; dente 16 - com dois terços de raízes formadas; dente 15 - com dois terços de coroa formada; dente 14 - com coroa completa; dente 11 - com início de formação radicular. Hemiarco Inferior: - Dente 47 - com pouco de mais de um terço de coroa formada; dente 46 - com dois terços de raízes formadas; dente 45 - com um terço de coroa formada; dente 44 - com dois terços de coroa formada; dente 42 - com um terço de raiz formada; dente 41 - com dois terços de raízes formadas. Feito os cálculos pelos números de meses que cada elemento forneceu, obtivemos uma idade média entre seis anos e seis meses e seis anos e nove meses. Do reconhecimento dos arcos dentários: - Suspeitando-se que os arcos dentários do corpo putrefeito pertencessem a EVANDRO RAMOS CAETANO, foi localizada a cirurgiã-dentista indicada pela família, Dra. Adaira Kessin Elias - CRO - 4171 - residente na Rua Ponta Grossa nº 333, no município de Guaratuba - Pr.. A presença da Dra. Adaira para reconhecimento, deveu-se ao fato de não ter registro dos tratamentos dentários realizados, por que atendia o menor Evandro

segue

Modelo 030

AUTENTICACAO

CERTIFICO que a presente copia con-
fere com original de fls. 335 dos
autos de 10/93

desta Vara Dou. 10

12, 01, 93

ESCRIVAO



DEPARTAMENTO DA POLÍCIA CIVIL
DO ESTADO DO PARANÁ

DIVISÃO DE POLÍCIA CIENTÍFICA
INSTITUTO MÉDICO - LEGAL



LAUDO DE EXAME ODONTOLÓGICO DE IDENTIFICAÇÃO Nº 3.714/
Fls. nº 03 92/RTS.

no Ambulatório do Instituto Nacional de Previdência e Assistência Social (INAMPS), que não faz registro individual de seus pacientes. Examinando os arcos dentários a Dra. Adáira reconheceu os arcos dentários e todas as restaurações que realizou nos dentes decíduos e permanentes, registrando a presença dos dentes 16, 26 e 46 íntegros e a restauração recente do dente 36. Afirmou ter extraído o dente 64 há um ano aproximadamente, e reconheceu a "presença dos incisivos centrais decíduos superiores e dos incisivos centrais permanentes inferiores". Após, preencheu e assinou um termo de reconhecimento técnico, onde confirmou que todos os trabalhos restauradores foram por ela realizados nos arcos dentários do menor EVAN DRO RAMOS CAETANO, pois que, fôra sua única cirurgiã-dentista. DISCUSSÃO: - As lesões encontradas nos lábios da vítima são decorren-
s da ação de animais carnívoros. O relato de alvéolos ósseos abertos, são consequência da queda do dente pela putrefação das fibras periodontais (fibras que prendem o dente ao osso alveolar). Com relação à pigmentação rosada dos dentes decíduos, temos, segundo Furu-hara & Yamamoto (1967) como consequência de congestão e hemorragia pulpar observados nos casos de mortes violentas. Este fenômeno é encontrado principalmente nos casos de asfixia mecânica, onde o sangue fica mais fluido produzindo o que se chama triade das asfixias, sendo que na região dos dentes se caracteriza por uma coloração rosada das coroas dentárias com maior exuberâncias de pigmentação das raízes. Os dentes decíduos normalmente apresentam essa coloração de sete a quinze dias após a morte, tendo em vista o maior diâmetro dos canaliculos dentinários (canais de Thomas) permitindo a maior difusão do sangue por esses canais e conseqüentemente a fixação dos derivados da hemoglobina que produzem como resultado es-

AUTENTICACAO

CERTIFICO que a presente cópia con-
fere com original de fls. 336, dos
autos de JP 40189

Este Vara Dou. 17/01/85

ESCRIVAO



DEPARTAMENTO DA POLÍCIA CIVIL
DO ESTADO DO PARANÁ

DIVISÃO DE POLÍCIA CIENTÍFICA
INSTITUTO MÉDICO - LEGAL



LAUDO DE EXAME ODONTOLÓGICO DE IDENTIFICAÇÃO Nº 3.714/
Fls. nº 04 92/RTS.

ta coloração. Nos dentes permanentes este fenômeno é observado após o vigésimo dia após a morte, tendo em vista a maior dificuldade da difusão do sangue pelos canalículos dentinários. Neste caso, observamos que os dentes permanentes se apresentam com coloração normal pelo fato de que estando as raízes em rizogênese incompleta, o sangue não fica retido no interior da polpa, dificultando a sua penetração pelos canalículos dentinários. Esses fatos foram observados por Wittaker, Thomas & Thomas em 1976 que realizaram estudos experimentais em animais de laboratório, observando os fenômenos dos dentes rosados em animais sacrificados por asfixia mecânica. O mesmo fato foi também observado por Wittaker e Mac Donald em 1989 que estudaram a coloração rosada dos dentes em vítimas de asfixia mecânica. CONCLUSÕES:- Após a perícia realizada, em virtude do exposto acima, concluo que os arcos dentários periciados correspondem aos do menor EVANDRO RAMOS CAETANO, com idade aproximada entre seis e sete anos e que teve morte violenta com características de asfixia mecânica. Sem mais a acrescentar dou por encerrado o laudo. Fazem parte deste laudo um termo de reconhecimento técnico, uma ficha de identificação deste IML, sete radiografias periapicais, três fotografias coloridas. x*x

Curitiba, 24 de junho de 1.992.

Beatriz Helena Sottile França

Dra. Beatriz Helena Sottile França.
= Odontologista =

AUTENTICACAO

CERTIFICO que a presente copia con-
fere com original de fls. 327 dos
autos de 11/2037

desta Vara

Dou

ESCRIVAO



DEPARTAMENTO DA POLÍCIA CIVIL
DO ESTADO DO PARANÁ

INSTITUTO MÉDICO LEGAL

LAUDO N.º 3.714/92.

É desautorizado o uso desta(s)
fotografia(s) sem o respectivo laudo

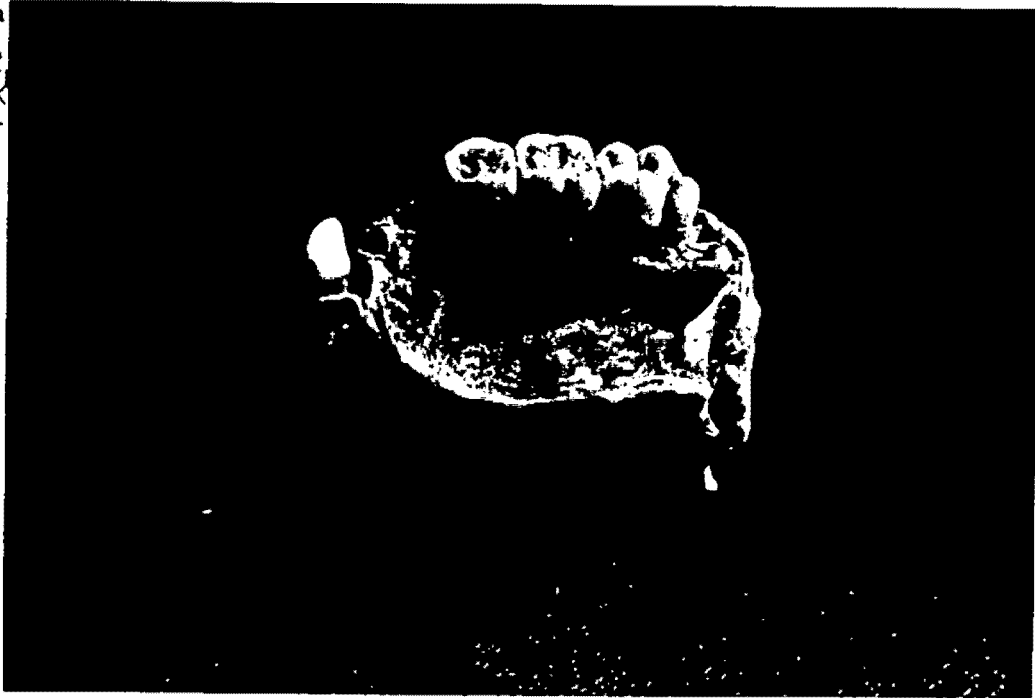



FOTO Nº 01




FOTO Nº 02

AUTENTICAÇÃO

CERTIFICO que a presente cópia con-
fere com original de nº 338 do
autos de nº 10134

dessa Vara em Dou

ESCRIVÃO



DEPARTAMENTO DA POLÍCIA CIVIL
DO ESTADO DO PARANÁ

INSTITUTO MÉDICO LEGAL

LAUDO N.º 3.714/92.

É desautorizado o uso desta(s)
fotografia(s) sem o respectivo laudo



FOTO N.º 03



AUTENTICACAO

CERTIFICO que a presente cópia con-
fere com original de fls. 337, dos
autos de 12/0137

desta Vara

Doc. nº

12/01/37

ESCRIVÃO



DEPARTAMENTO DA POLÍCIA CIVIL
DO ESTADO DO PARANÁ
INSTITUTO MÉDICO-LEGAL
TERMO DE RECONHECIMENTO TÉCNICO
SETOR DE ODONTOLOGIA LEGAL



As 16:00 horas do dia doze (12) do mês de abril de 1992, no Laboratório de Odontologia Legal do Instituto Médico-Legal, eu, Dra. Adriana Keris Elias Pichauer, odontólogo registrado no CRO sob o número 4571, natural de Rondônia - Paraná, domiciliado Rua Festa Grossa nº 333 Guaratuva - P.R., tendo sido solicitado a comparecer ao local acima referido, após ter examinado minuciosamente as peças que compunham o aparelho dentário referentes arcado dentário superior e arcada dentária inferior, na presença de

infra-assinados, reconheci nelas trabalhos por mim executados no período de 02/92 a 02/92, especificadas como:

- Restauração de amalgama prata F (oclusal) inferiores
- Restauração de amalgama prata IV (oclusal)
- Restauração de amalgama prata B (oclusal)
- Restauração de amalgama prata E
- Restauração de amalgama prata G (OP)
- Restauração de amalgama prata IV (O)
- Restauração de amalgama prata V (MO)

* Realização de exames dos maxilares superiores e inferiores para análise
pré-prostética inferior - Exatidão III e I em exposição simultânea
na pessoa de Euandora Ramos Castro.

Por ser a expressão da verdade, firmo o presente termo.

Dra. Adriana K. Elias Pichauer
Dra. (Odontóloga) Adriana K. Elias Pichauer

Testemunha: Adriana K. Elias Pichauer
(Odonto-legista)

Testemunha: Carmelina Blaginski
(Odonto-legista ou médico-legista)




LAUDO NO 3.714/92

AUTENTICAÇÃO

CERTIFICO que a presente cópia con-
corde com original que fls. 340 dos
autos de Nº 10137
desta Vara. Dou fé

[Handwritten signature]


ESCRIVÃO





DEPARTAMENTO DA POLÍCIA CIVIL
DO ESTADO DO PARANÁ

INSTITUTO MÉDICO LEGAL



I.M.L. 0533

S.V.O.

CÂMARA

DATA PROVÁVEL DO ÓBITO

| HORA | DIA | MÊS | ANO |
|------|-----|-----|-----|
| | 06 | 4 | 92 |

(Do desaparecimento)

FICHA DE IDENTIFICAÇÃO

DATA: 12, 4, 92

HORA DE ENTRADA NO IML: 7:35

ENCONTRADO EM: LOCAL ERMO

VIA PÚBLICA

RESIDÊNCIA

OUTRO

QUAL Município de Guaraubea.

CARBONIZADO TOTAL

PARCIAL

Pubescente

ESQUELETO

COMPLETO

INCOMPLETO

Nº OSSOS

EMBALAGEM: _____

SCRIÇÃO DA VESTES: Short estampa miúdas - cacha
listrada (de algodão).

OBJETOS DE USO PESSOAL: _____

PESO: _____ IDADE PROVÁVEL: _____ SEXO: masc.

ESTATURA PROVÁVEL: _____ BIOTIPO: _____

COR DA PELE: branca COR DOS OLHOS: _____

COR DOS CABELOS: _____ TIPO: _____

NARIZ: _____ LÁBIOS: _____

CICATRIZES (DE ACIDENTES): QUAL: _____

CICATRIZES CIRÚRGICAS: QUAL: _____

TATUAGENS: _____

ANOMALIAS: _____

UTILAÇÕES: _____

SINAIS PROFISSIONAIS: _____

FRATURAS: _____

ACIDENTES ANTERIORES: _____

LESÕES POR PROJÉTEIS DE ARMA DE FOGO:

EXTRAÇÃO DOS PROJÉTEIS:

RADIOGRAFIAS:


Nº DE RADIOGRAFIAS: _____

FORNECIDAS POR: _____

MÉDICO LEGISTA: Dr. Balin

LOCAL: _____ HORA DA PERÍCIA: _____

ASSINATURA: _____



AUTENTICACAO

CERTIFICO que a presente copia con
fere com original de fls. 341 dos
autos de 119/80
desta Vara Dou K

[Handwritten signature]

ODONTOGRAMA

| | | | | | | | | | | | | | | | | | | | | | | | | | | | | | | | | | | | | | | | | | | | | | | | | | | | | | | | | | | | | | | | | | | | | | | | | | | | | | | | | | | | | | | | | | | | | | | | | | | | | | | | | | |
|--|-----|-----|-----|-----|----|----|----|-----|---|-----|---|--|----|----|----|----|----|----|----|----|----|----|----|----|----|----|----|----|----|----|----|----|--|--|--|--|---|---|---|-----|--|--|--|--|--|--|--|----|---|-----|-----|-----|---|----|--|----|----|----|----|----|--|----|----|----|----|----|----|----|----|----|----|----|----|----|----|----|----|----|----|----|-----|-----|-----|-----|--|--|--|--|--|-----|--|--|--|--|----|--|--|--|--|--|--|--|---|--|--|
| <table border="1" style="width:100%; border-collapse: collapse;"> <tr><td> </td><td> </td><td> </td><td> </td><td> </td><td> </td><td> </td><td> </td></tr> <tr><td> </td><td> </td><td>I</td><td> </td><td> </td><td> </td><td> </td><td> </td></tr> <tr><td>18</td><td>17</td><td>16</td><td>15</td><td>14</td><td>13</td><td>12</td><td>11</td></tr> <tr><td>48</td><td>47</td><td>46</td><td>45</td><td>44</td><td>43</td><td>42</td><td>41</td></tr> <tr><td> </td><td> </td><td> </td><td> </td><td> </td><td> </td><td> </td><td> </td></tr> <tr><td> </td><td> </td><td>I</td><td> </td><td> </td><td> </td><td> </td><td>I</td></tr> </table> | | | | | | | | | | | I | | | | | | 18 | 17 | 16 | 15 | 14 | 13 | 12 | 11 | 48 | 47 | 46 | 45 | 44 | 43 | 42 | 41 | | | | | | | | | | | I | | | | | I | <table border="1" style="width:100%; border-collapse: collapse;"> <tr><td> </td><td> </td><td> </td><td> </td><td> </td><td> </td><td> </td><td> </td></tr> <tr><td> </td><td> </td><td> </td><td> </td><td> </td><td> </td><td>I</td><td> </td></tr> <tr><td>21</td><td>22</td><td>23</td><td>24</td><td>25</td><td>26</td><td>27</td><td>28</td></tr> <tr><td>31</td><td>32</td><td>33</td><td>34</td><td>35</td><td>36</td><td>37</td><td>38</td></tr> <tr><td> </td><td> </td><td> </td><td> </td><td> </td><td> </td><td> </td><td> </td></tr> <tr><td>PAM</td><td> </td><td> </td><td> </td><td> </td><td>AG</td><td> </td><td> </td></tr> <tr><td> </td><td> </td><td> </td><td> </td><td> </td><td>O</td><td> </td><td> </td></tr> </table> | | | | | | | | | | | | | | | I | | 21 | 22 | 23 | 24 | 25 | 26 | 27 | 28 | 31 | 32 | 33 | 34 | 35 | 36 | 37 | 38 | | | | | | | | | PAM | | | | | AG | | | | | | | | O | | |
| | | | | | | | | | | | | | | | | | | | | | | | | | | | | | | | | | | | | | | | | | | | | | | | | | | | | | | | | | | | | | | | | | | | | | | | | | | | | | | | | | | | | | | | | | | | | | | | | | | | | | | | | | |
| | | I | | | | | | | | | | | | | | | | | | | | | | | | | | | | | | | | | | | | | | | | | | | | | | | | | | | | | | | | | | | | | | | | | | | | | | | | | | | | | | | | | | | | | | | | | | | | | | | | | | | | | | | |
| 18 | 17 | 16 | 15 | 14 | 13 | 12 | 11 | | | | | | | | | | | | | | | | | | | | | | | | | | | | | | | | | | | | | | | | | | | | | | | | | | | | | | | | | | | | | | | | | | | | | | | | | | | | | | | | | | | | | | | | | | | | | | | | | | |
| 48 | 47 | 46 | 45 | 44 | 43 | 42 | 41 | | | | | | | | | | | | | | | | | | | | | | | | | | | | | | | | | | | | | | | | | | | | | | | | | | | | | | | | | | | | | | | | | | | | | | | | | | | | | | | | | | | | | | | | | | | | | | | | | | |
| | | | | | | | | | | | | | | | | | | | | | | | | | | | | | | | | | | | | | | | | | | | | | | | | | | | | | | | | | | | | | | | | | | | | | | | | | | | | | | | | | | | | | | | | | | | | | | | | | | | | | | | | | |
| | | I | | | | | I | | | | | | | | | | | | | | | | | | | | | | | | | | | | | | | | | | | | | | | | | | | | | | | | | | | | | | | | | | | | | | | | | | | | | | | | | | | | | | | | | | | | | | | | | | | | | | | | | | |
| | | | | | | | | | | | | | | | | | | | | | | | | | | | | | | | | | | | | | | | | | | | | | | | | | | | | | | | | | | | | | | | | | | | | | | | | | | | | | | | | | | | | | | | | | | | | | | | | | | | | | | | | | |
| | | | | | | I | | | | | | | | | | | | | | | | | | | | | | | | | | | | | | | | | | | | | | | | | | | | | | | | | | | | | | | | | | | | | | | | | | | | | | | | | | | | | | | | | | | | | | | | | | | | | | | | | | | |
| 21 | 22 | 23 | 24 | 25 | 26 | 27 | 28 | | | | | | | | | | | | | | | | | | | | | | | | | | | | | | | | | | | | | | | | | | | | | | | | | | | | | | | | | | | | | | | | | | | | | | | | | | | | | | | | | | | | | | | | | | | | | | | | | | |
| 31 | 32 | 33 | 34 | 35 | 36 | 37 | 38 | | | | | | | | | | | | | | | | | | | | | | | | | | | | | | | | | | | | | | | | | | | | | | | | | | | | | | | | | | | | | | | | | | | | | | | | | | | | | | | | | | | | | | | | | | | | | | | | | | |
| | | | | | | | | | | | | | | | | | | | | | | | | | | | | | | | | | | | | | | | | | | | | | | | | | | | | | | | | | | | | | | | | | | | | | | | | | | | | | | | | | | | | | | | | | | | | | | | | | | | | | | | | | |
| PAM | | | | | AG | | | | | | | | | | | | | | | | | | | | | | | | | | | | | | | | | | | | | | | | | | | | | | | | | | | | | | | | | | | | | | | | | | | | | | | | | | | | | | | | | | | | | | | | | | | | | | | | | | | | |
| | | | | | O | | | | | | | | | | | | | | | | | | | | | | | | | | | | | | | | | | | | | | | | | | | | | | | | | | | | | | | | | | | | | | | | | | | | | | | | | | | | | | | | | | | | | | | | | | | | | | | | | | | | |
| <table border="1" style="width:100%; border-collapse: collapse;"> <tr><td>AG</td><td>AF</td><td> </td><td> </td><td> </td><td> </td></tr> <tr><td>OP</td><td>EXO</td><td>I</td><td>PAM</td><td>I</td><td> </td></tr> <tr><td>55</td><td>54</td><td>53</td><td>52</td><td>51</td><td> </td></tr> <tr><td>85</td><td>84</td><td>83</td><td>82</td><td>81</td><td> </td></tr> <tr><td> </td><td> </td><td> </td><td> </td><td> </td><td> </td></tr> <tr><td>AG</td><td>AG</td><td> </td><td> </td><td> </td><td> </td></tr> <tr><td>O</td><td>O</td><td>I</td><td>PAM</td><td> </td><td> </td></tr> </table> | AG | AF | | | | | OP | EXO | I | PAM | I | | 55 | 54 | 53 | 52 | 51 | | 85 | 84 | 83 | 82 | 81 | | | | | | | | AG | AG | | | | | O | O | I | PAM | | | <table border="1" style="width:100%; border-collapse: collapse;"> <tr><td> </td><td> </td><td> </td><td> </td><td>AG</td><td>AG</td></tr> <tr><td>PAM</td><td>PAM</td><td>PAM</td><td>O</td><td>OM</td><td> </td></tr> <tr><td>61</td><td>62</td><td>63</td><td>64</td><td>65</td><td> </td></tr> <tr><td>71</td><td>72</td><td>73</td><td>74</td><td>75</td><td> </td></tr> <tr><td> </td><td> </td><td> </td><td> </td><td> </td><td> </td></tr> <tr><td> </td><td> </td><td> </td><td> </td><td> </td><td>AG</td></tr> <tr><td> </td><td>PAM</td><td>PAM</td><td>EXO</td><td>O=M</td><td> </td></tr> </table> | | | | | AG | AG | PAM | PAM | PAM | O | OM | | 61 | 62 | 63 | 64 | 65 | | 71 | 72 | 73 | 74 | 75 | | | | | | | | | | | | | AG | | PAM | PAM | EXO | O=M | | | | | | | | | | | | | | | | | | | | | |
| AG | AF | | | | | | | | | | | | | | | | | | | | | | | | | | | | | | | | | | | | | | | | | | | | | | | | | | | | | | | | | | | | | | | | | | | | | | | | | | | | | | | | | | | | | | | | | | | | | | | | | | | | | | | | |
| OP | EXO | I | PAM | I | | | | | | | | | | | | | | | | | | | | | | | | | | | | | | | | | | | | | | | | | | | | | | | | | | | | | | | | | | | | | | | | | | | | | | | | | | | | | | | | | | | | | | | | | | | | | | | | | | | | | |
| 55 | 54 | 53 | 52 | 51 | | | | | | | | | | | | | | | | | | | | | | | | | | | | | | | | | | | | | | | | | | | | | | | | | | | | | | | | | | | | | | | | | | | | | | | | | | | | | | | | | | | | | | | | | | | | | | | | | | | | | |
| 85 | 84 | 83 | 82 | 81 | | | | | | | | | | | | | | | | | | | | | | | | | | | | | | | | | | | | | | | | | | | | | | | | | | | | | | | | | | | | | | | | | | | | | | | | | | | | | | | | | | | | | | | | | | | | | | | | | | | | | |
| | | | | | | | | | | | | | | | | | | | | | | | | | | | | | | | | | | | | | | | | | | | | | | | | | | | | | | | | | | | | | | | | | | | | | | | | | | | | | | | | | | | | | | | | | | | | | | | | | | | | | | | | | |
| AG | AG | | | | | | | | | | | | | | | | | | | | | | | | | | | | | | | | | | | | | | | | | | | | | | | | | | | | | | | | | | | | | | | | | | | | | | | | | | | | | | | | | | | | | | | | | | | | | | | | | | | | | | | | |
| O | O | I | PAM | | | | | | | | | | | | | | | | | | | | | | | | | | | | | | | | | | | | | | | | | | | | | | | | | | | | | | | | | | | | | | | | | | | | | | | | | | | | | | | | | | | | | | | | | | | | | | | | | | | | | | |
| | | | | AG | AG | | | | | | | | | | | | | | | | | | | | | | | | | | | | | | | | | | | | | | | | | | | | | | | | | | | | | | | | | | | | | | | | | | | | | | | | | | | | | | | | | | | | | | | | | | | | | | | | | | | | |
| PAM | PAM | PAM | O | OM | | | | | | | | | | | | | | | | | | | | | | | | | | | | | | | | | | | | | | | | | | | | | | | | | | | | | | | | | | | | | | | | | | | | | | | | | | | | | | | | | | | | | | | | | | | | | | | | | | | | | |
| 61 | 62 | 63 | 64 | 65 | | | | | | | | | | | | | | | | | | | | | | | | | | | | | | | | | | | | | | | | | | | | | | | | | | | | | | | | | | | | | | | | | | | | | | | | | | | | | | | | | | | | | | | | | | | | | | | | | | | | | |
| 71 | 72 | 73 | 74 | 75 | | | | | | | | | | | | | | | | | | | | | | | | | | | | | | | | | | | | | | | | | | | | | | | | | | | | | | | | | | | | | | | | | | | | | | | | | | | | | | | | | | | | | | | | | | | | | | | | | | | | | |
| | | | | | | | | | | | | | | | | | | | | | | | | | | | | | | | | | | | | | | | | | | | | | | | | | | | | | | | | | | | | | | | | | | | | | | | | | | | | | | | | | | | | | | | | | | | | | | | | | | | | | | | | | |
| | | | | | AG | | | | | | | | | | | | | | | | | | | | | | | | | | | | | | | | | | | | | | | | | | | | | | | | | | | | | | | | | | | | | | | | | | | | | | | | | | | | | | | | | | | | | | | | | | | | | | | | | | | | |
| | PAM | PAM | EXO | O=M | | | | | | | | | | | | | | | | | | | | | | | | | | | | | | | | | | | | | | | | | | | | | | | | | | | | | | | | | | | | | | | | | | | | | | | | | | | | | | | | | | | | | | | | | | | | | | | | | | | | | |



OBSERVAÇÕES: Denticão misto.

LEGENDA NO PREENCHIMENTO DO ODONTOGRAMA

- C CANAIS TRATADOS; RADIOGRAFIAS; OUTRAS OBSERVAÇÕES
- B MATERIAL UTILIZADO; CONDIÇÕES DO ALVÉOLO
- A SUPERFÍCIES RESTAURADAS; PRÓTESES; EXODONTIAS; PERDIDOS

ESPAÇO A

- SUPERFÍCIES:**
- O - OCLUSAL
 - L - LINGUAL
 - V - VESTIBULAR
 - M - MESIAL
 - P - PALATINA
 - D - DISTAL
 - I - INCISAL

PRÓTESE:

- CO - COROA
- EXO - EXODONTIA
- CP - COROA PIVOT
- R - RAIZ
- PFP - PONTE FIXA PILAR
- I - ÍNTEGRO
- PF - PONTE FIXA ELEMENTO SUSPENSO
- PAM - PERDIDOS APÓS MORTE
- PRG - PONTE REMOVÍVEL INDICANDO GRAMPOS
- PR - PONTE REMOVÍVEL ELEMENTOS COLOCADOS

ESPAÇO B

MATERIAL UTILIZADO:


- AG - AMÁLGAMA
- LNA - LIGA NÃO ÁURICA
- SI - SILICATO
- N - NÚCLEO
- AU - OURO
- MPV - METALO PLÁSTICA VENEER
- RA - RESINA ACRÍLICA
- MC - METALO CERÂMICA
- RC - RESINA COMPOSTA
- P - PORCELANA

PARA "EXO"

- AF - ALVÉOLO FECHADO
- APA - ALVÉOLO PARCIALMENTE ABERTO
- AA - ALVÉOLO ABERTO
- F - FRATURA
- C - CÁRIE

ESPAÇO C

- 1C -- TRATAMENTO 1 CONDUTO
- 2C -- TRATAMENTO 2 CONDUTOS
- 3C -- TRATAMENTO 3 CONDUTOS
- RX -- RADIOGRAFIAS DO DENTE
- INCL - DENTE INCLUSO
- SINCL - DENTE SEMI INCLUSO



AUTENTICACÃO

CERTIFICO que a presente cópia con-
fere com original de fls. 346 dos
autos de 90/87
desta Vara Dou

[Handwritten signature]
ESCRIVÃO

TIPO DE DENTIÇÃO: mista

FORMA DO ARCO: normal

TIPO DE OCLUSÃO:

NORMAL

PROTRUSIVA DE MAXILA

PROTRUSIVA DE MANDÍBULA

PÁLATO: NORMAL: ATRÉSICO:



COMPLEMENTAÇÃO DA PERÍCIA:

MOLDAGEM COM: _____

MODELO(S) DE GESSO:

RADIOGRAFIAS: TIPO: Nº

FOTOGRAFIAS: sim PRETO E BRANCO: _____ COLORIDA:

LAUDO: Nº 3.714/92 REQUISIÇÃO DA: _____

OUTO DE RECONHECIMENTO ODONTOLÓGICO: _____

OBSERVAÇÕES SUBSIDIÁRIAS: Temos de reconhecimento dos
arcos dentários - filmagem em vídeo -

INFORMAÇÕES "ANTE MORTEM" OBTIDAS DE:

NOME: Dra ADAIRA KESSIN ELIAS CRO: 4171

ENDEREÇO R. Ponta Grossa Nº 333 BAIRRO _____

CIDADE Juaratuba ESTADO Pa. FONE _____

RELACIONAMENTO COM A PERÍCIA: PROFIS. OUTRO

MATERIAL FORNECIDO EM DATA DE: 12/4/92

ODONTOGRAMA: DATA DE: 1/1/92

RADIOGRAFIAS: TIPO: filme reunido Nº 14

MODELO(S) EM GESSO:

PRÓTESES: TIPO: _____

IDENTIFICAÇÃO:

NOME: Edson dos Santos Caetano NAC: Bras.

DATA/NASC. 1/1/92 IDADE: 66 SEXO: masc. COR: branco

EST. CIVIL: solto PROFISSÃO: -

DATA: 1/1/92 HORA: _____ ENDEREÇO: _____

Nº: _____ BAIRRO: _____

CIDADE: _____ ESTADO: _____

DATA DE FALECIMENTO: _____ HORA: _____

PERITO ODONTOLEGISTA: Beatriz H.S. Louco CRO: 1694

HORÁRIO DA CONCLUSÃO DA PERÍCIA: 17:30hs (início: 10:30hs)

