



DEPARTAMENTO DA POLÍCIA CIVIL
DO ESTADO DO PARANÁ

DIVISÃO DE POLÍCIA CIENTÍFICA
INSTITUTO MÉDICO LEGAL

1766
21

LAUDO DE AVALIAÇÃO TÉCNICA COMPARATIVA Nº 13.209/92/RTS

Aos vinte e oito dias do mês de dezembro de mil novecentos e noventa e dois, o abaixo assinado Dra. Beatriz Helena Sottile França, odontologista do Instituto Médico Legal de Curitiba, atendendo requerimento do DD. Promotor de Justiça Dr. Antonio Cesar Cioffi de Moura através de ofícios de nºs 795/92 e 808/92, assinados pela M.M. Juíza de Direito da Comarca de Guaratuba - Pr., procedi perícia técnica comparativa, com o objetivo de responder ao único quesito qual seja: "Se as fichas de atendimento odontológicos correspondem (ou divergem) aos tratamentos odontológicos encontrados na arcada dentária do cadáver dado como sendo de EVANDRO RAMOS CAETANO". HISTÓRICO:- Através de ofícios de números 795/92 de três de dezembro de mil novecentos e noventa e dois e 808/92 de dezessete de dezembro de mil novecentos e noventa e dois, recebemos 12 (doze) fichas clínicas originais de tratamentos odontológicos, registrados em nome de EVANDRO RAMOS CAETANO, fornecidas pelo I.N.S.S. de Paranaguá, afim de serem comparadas com o Laudo Pericial Odontológico (fls. 334) e com o Termo de Reconhecimento Técnico (fls. 340), com o objetivo de responder a um único quesito. DESCRIÇÃO DAS FICHAS:- Trata-se de 12 (doze) fichas clínicas de autorização de serviço odontológico, numeradas no canto superior direito, de 01 (um) a 11 (onze) com repetição do número 09 (nove) que se apresenta borrado. São fichas de papel branco com o timbre "INAMPS - SECRETARIA REGIONAL DE MEDICINA SOCIAL - CLÍNICA ODONTOLÓGICA // SPA". As 12 (doze) fichas registram como beneficiário - EVANDRO RAMOS CAETANO - seis anos, atendido em "Clínica Externa" registrado nas fichas de números 1-2-3-4-5-6-8 e 09 e na "Colônia Z-7 - registrados nas fichas de nºs 7-9-10 e 11. As fichas de nºs 1-2-6-7-8-9 e 09 - apresentam no verso uma assinatura. Onze das doze fichas contem carimbo de cor verde do agente admi -

=


segue

=

A presente cópia é reprodução fiel do documento protocolado na Secretaria deste Tribunal de Justiça.
Autêntico para os fins de direito.

James Pinto de Azevedo Portugal Neto
Supervisor

Cláudio Roberto da Silva
Chefe de Serviço de Autenticação e Reprodução de Documentos



R\$ VALOR

00,00

F 1001

TJPF AUTENTICAÇÃO



DEPARTAMENTO DA POLÍCIA CIVIL
DO ESTADO DO PARANÁ

DIVISÃO DE POLÍCIA CIENTÍFICA
INSTITUTO MEDICO - LEGAL

1767
P

LAUDO DE AVALIAÇÃO TÉCNICA COMPARATIVA Nº 13.209/92/RTS

Fls. nº 02

nistrativo Tereza Regina K. Pinto, com uma assinatura sôbre o mes-
mo. A ficha de número 10 (dez - borrado) apresenta carimbo de Elia
ilegível Rodrigues, de cor verde e assinatura. Todas as fichas
contém assinatura do odontólogo e a data em que o tratamento foi
realizado, local para a quantidade em branco, o serviço a executar
e o código nº 44.001.06. DESCRIÇÃO DOS REGISTROS DOS SERVIÇOS EXE-
CUTADOS EM CADA FICHA: - Ficha nº 1 (um) - com data de quatorze de
janeiro de mil novecentos e noventa e dois - registra restauração
no hemi-arco superior direito - dente ilegível. Ficha nº 2 (dois)
com data de quinze de janeiro de mil novecentos e noventa e dois -
registra restauração no hemi-arco superior direito - dente ilegí-
vel. Ficha nº 3 (três) - com data de sete de janeiro de mil nove-
centos e noventa e dois - registra restauração no hemi-arco supe-
rior direito - dente ilegível. Ficha nº 4 (quatro) - com data de
seis de janeiro de mil novecentos e noventa e dois - registra res-
tauração no hemi-arco inferior direito - dente ilegível. Ficha
nº 5 (cinco) - com data de nove de janeiro de mil novecentos e no-
venta e dois - registra restauração no hemi-arco superior esquerdo
dente ilegível. Ficha nº 6 (seis) - com data de dezesseis de ja-
neiro de mil novecentos e noventa e dois - registra restauração no
hemi-arco inferior esquerdo dente 75 (segundo molar inferior es-
querdo decíduo). Ficha nº 7 (sete) - com data de dezessete de ja-
neiro de mil novecentos e noventa e dois - registra restauração no
hemi-arco inferior esquerdo - dente 36 (primeiro molar inferior es-
querdo permanente). Ficha nº 8 (oito) - com data de vinte e três
de janeiro de mil novecentos e noventa e dois - registro de extra-
ção no hemi-arco superior direito - dente 54 (primeiro molar supe-
rior direito decíduo). Ficha nº 9 (ou 8 - borrado) - com data de

=


segue

=

A presente cópia é reprodução fiel do documento protocolado na Secretaria deste Tribunal de Justiça.
Autentico para os fins de direito.

James Pinto de Azevedo Portugal Neto
Supervisor de Prisão

Cláudio Roberto da Silva
Chefe de Serviço de autenticação e expedição de documentos





DEPARTAMENTO DA POLÍCIA CIVIL
DO ESTADO DO PARANÁ

DIVISÃO DE POLÍCIA-CIENTÍFICA
INSTITUTO MÉDICO-LEGAL



LAUDO DE AVALIAÇÃO TÉCNICA COMPARATIVA Nº 13.209/92/RTS

Fls. nº 03

dezesseis de janeiro de mil novecentos e noventa e dois - registro de restauração no hemi-arco superior esquerdo - dente ilegível. Ficha nº 09 (borrado) - com data de vinte de janeiro de mil novecentos e noventa e dois - registro de restauração no hemi-arco superior esquerdo - dente ilegível. Ficha nº 10 (borrado) - com data de treze de março de mil novecentos e noventa e dois - registro de restauração no hemi-arco inferior esquerdo - dente ilegível.

Ficha nº 11 (borrado) - com data de vinte e oito de janeiro de mil novecentos e noventa e dois - registro de restauração no hemi-arco superior esquerdo - dente ilegível. TRANSCRIÇÃO DA DESCRIÇÃO DOS

ARCOS DENTÁRIOS - contida no Laudo de Identificação Odontológico nº 3.713/92 (fls. 334):- Descrição dos Arcos Dentários:- Tanto nas maxilas como na mandíbula, presença de dentes decíduos e dentes permanentes. Os permanentes com coloração normal própria, e os decíduos apresentando uma pigmentação rosada (fotos) diferentes de sua cor normal. Dentes em bom estado de conservação. Arco Superior:

Hemiarco Direito:- Dente 16 - íntegro; dente 55 - com restauração amálgama nas superfícies ocluso-palatina; dente 54 - ausente - alvéolo ósseo fechado; dente 53 - íntegro; dente 52 - ausente - alvéolo ósseo aberto; dente 51 - íntegro. Hemiarco Esquerdo:- Dente

61, 62 e 63 - ausentes - alvéolos ósseos abertos; dente 64 - restauração amálgama nas superfícies ocluso-mesial; dente 26 - íntegro. Arco Inferior:-



Hemiarco Esquerdo:- Dente 36 - restauração amálgama superfície oclusal; dente 75 - restauração amálgama superfície oclusal e restauração amálgama na superfície mesial; dente 74 - ausente - alvéolo fechado; dente 73 e 72 - ausentes - alvéolos ósseos abertos; dente 31 - ausente - alvéolo ósseo aberto. He-

miarco Direito:- Dente 41 - íntegro; dente 82 - ausente - alvéolo

A presente cópia é reprodução fiel do documento protocolado na Secretaria deste Tribunal de Justiça.
Autêntico para os fins de direito.

James Brito de Azevedo Portugal Neto
Supervisor de PJEAG

Cláudio Roberto da Silva
Chefe da Seção de Autenticação e Protocolação de Documentos



R\$ VALOR
= 00,00

F 1001
TJPT AUTENTICAÇÃO



DEPARTAMENTO DA POLÍCIA CIVIL
DO ESTADO DO PARANÁ

DIVISÃO DE POLÍCIA CIENTÍFICA
INSTITUTO MÉDICO - LEGAL

1769

LAUDO DE AVALIAÇÃO TÉCNICA COMPARATIVA Nº 13.209/92/RTS


Fls. nº 04

ósseo aberto; dente 83 - íntegro; dente 84 - restauração amálgama' superfície oclusal; dente 85 - restauração amálgama superfície oclu sal; dente 46 - íntegro. TERMO DE RECONHECIMENTO TÉCNICO DO SETOR' DE ODONTOLOGIA LEGAL (fls. 340) - fotocópias do original em anexo' ao Laudo Pericial. DISCUSSÃO:- Das 12 (doze) fichas clínicas exami nadas são legíveis apenas os registros contidos nas fichas de núme ros 6 (seis), 7 (sete) e 8 (oito) respectivamente:- Restauração do dente 75 (segundo molar inferior esquerdo - decíduo - foto nº 1) - Restauração do dente 36 (primeiro molar inferior esquerdo permanen te - foto nº 2) - Extração do dente 54 (primeiro molar superior di reito decíduo - foto nº 3). Comparando com o descrito no laudo de identificação odontológico, temos: "Dente 75 - restauração amálga- na superfície oclusal e restauração amálgama na superfície mesial". "Dente 36 - restauração amálgama superfície oclusal". "Dente 54 - ausente - alvéolo ósseo fechado" (foto nº 3). No reconhecimento técnico temos: "Restauração amálga- na superfície oclusal e restauração amálgama na superfície mesial do dente 36". Exodon- tia do dente 54. Os registros de trata- mento odontológico, quando comparados com os registros no laudo de identificação odontológico, apresentam divergências no que se refere ao dente 54 (prim- eiro molar superior direito) que, no laudo de identificação, é descrito como "ausente - alvéolo ósseo fechado" ou seja com os - sinais de extração. Os demais registros das fichas embora não identifi- quedo os dentes confirmam a presença de restaurações nos respecti- vos dentes descritos. RESPOSTA AO QUESITO:- "Se as fichas de identificação odontológica correspondem (ou divergem) aos tratamentos

A presente cópia é reprodução fiel do documento protocolado na Secretaria deste Tribunal de Justiça.
Autêntico para os fins de direito.

James Pinó da Graça
Supervisor de Registo

Cláudio Roberto da Silva
Chefe de autênticação
de processo de documentos



R\$ VALOR

00,00

F 1001

AUTENTICACÃO

