

Filtro de Beneficiários do Bolsa Família que são bancarizados (Conta Fácil) e também recebem o Renda Família Paranaense, e devem ser orientados a sacar com o Cartão Social

Este documento tem como finalidade orientar os técnicos municipais na visualização dos beneficiários do Renda Família Paranaense, com a utilização da planilha de dados do Programa Bolsa Família.

Desse modo indicaremos dois filtros, um que classificará todos os beneficiários do Renda e o outro filtro elencará dentre os beneficiários, aqueles que recebem Bolsa Família em conta corrente, os BANCARIZADOS.

Vale lembrar que o benefício Renda Família Paranaense não é creditado na conta dos BANCARIZADOS, então o beneficiário deve ser orientado a realizar o saque com o Cartão Social.

Sugerimos que seja realizada a leitura até o final e somente depois utilizar as orientações passo a passo para acessar primeiro todos os beneficiários (etapas 1 a 4) e depois somente os bancarizados do Renda (etapa 5).

Como filtrar todos os beneficiários que recebem o Renda Família Paranaense

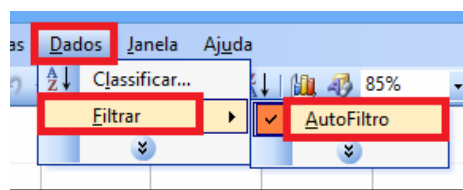
1. Acesse o site da SEDS - www.familia.pr.gov.br
No menu lateral esquerdo, lá em baixo, clique em:
Renda de Cidadania – Folha de Pagamento e informe o nome do seu **Município e a senha.**

Caso não possua a senha de acesso, encaminhe solicitação para: rendadecidadania@seds.pr.gov.br
Lembramos que a senha será enviada ao Gestor do Programa Bolsa Família.

2. Acesse **Folha de Pagamento “Geral”**, selecionando o **mês** e abrindo a **planilha**.
Que deve ser descompactada (utilizando ZIP ou RAR)
Selecione a **linha de títulos da tabela** com os nomes e demais informações dos beneficiários **(deve ser a linha 31)**.

28					
29	INFORMAÇÃO DOMICÍLIO		RESPONSÁVEL FAMILIAR		
30					
31	CÓD FAMILIAR (V7)	ÚLTIMA ATUALIZAÇÃO	NIS	NOME	
32	00315952105	04/06/2013	16008650566	ADAIR DOS SANTOS OLIVEIRA	

3. No Excel, clique no menu:
Dados > Filtrar > Auto filtro, dependendo da versão poderá ser: **Dados > Filtro**.

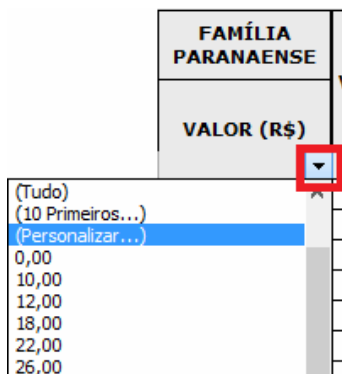


- 3.1 Imediatamente aparecerão flechinhas de filtro na **linha 31** selecionada, em todas as colunas.

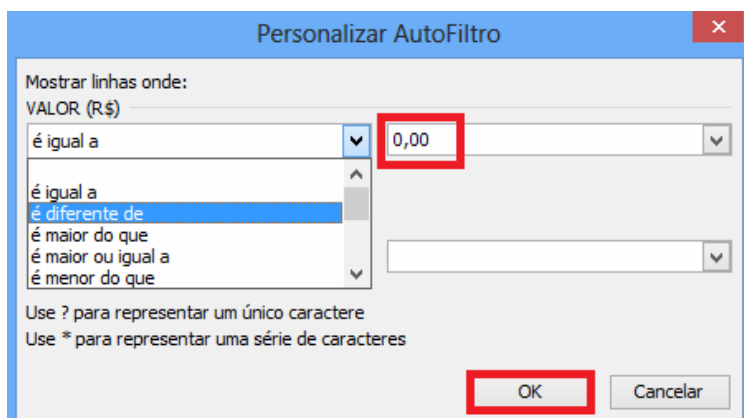
31	CÓD FAMILIAR (V7)	ÚLTIMA ATUALIZAÇ	NIS	NOME
----	--------------------------	-------------------------	------------	-------------

Desse modo, qualquer uma das colunas poderá ser filtrada, entretanto a coluna que nos interessa é aquela que mostra quem recebe o Renda Família Paranaense. Essa informação aparece na coluna T. Para realizar o filtro pediremos que a coluna apresente somente o registro de valores diferentes do número ZERO. Dessa forma, a coluna mostrará somente quem recebe o benefício. Então:

4. Clique na flechinha da **coluna T - FAMÍLIA PARANAENSE VALOR (R\$)**. Quando aparecer a relação de valores, escolha a opção **Personalizar**.



- 4.1 A seguir, escolha a opção **É diferente de** e preencha o valor **0,00**. Clique em OK.



Porém existem diferenças de software e versão, desse modo poderemos realizar um outro caminho:

OU, Clique na flechinha da **coluna T - FAMÍLIA PARANAENSE VALOR (R\$)**. Escolha **Filtros de Número > É diferente de** > digite o valor **0,00**.

OU, Clique na flechinha da **coluna T - FAMÍLIA PARANAENSE VALOR (R\$)**. Escolha **Filtros Padrão - Valor (R\$)** - condição **>** (símbolo maior que) - Valor **0,00**.

Está feito o filtro!

Na planilha aparecerão somente as famílias que estão na folha do benefício **Renda Família Paranaense**. Se desejar, salve essa **nova planilha** com o nome RENDA FAM PAR mais o mês e o ano que está sendo utilizado.

Como filtrar dentre os beneficiários do **Renda Família Paranaense** aqueles que são **BANCARIZADOS**

Os **Bancarizados** são os beneficiários do Programa Bolsa Família, cujo valor é **creditado em conta corrente, na Conta Fácil**.

Para esse filtro utilizaremos a planilha dos beneficiários do **Renda Família Paranaense**. Na coluna S estará registrado se é beneficiário bancarizado com a palavra SIM.



Lembre-se que o arquivo disponibilizado no site contém todos os beneficiário do Bolsa Família e dentre eles os beneficiários do Renda Família Paranaense. Se não for utilizado o filtro na coluna T com o valor diferente de zero, separando os beneficiários do Renda, estaremos realizando o filtro Bancarizados para o Bolsa e junto estarão os beneficiários do Renda.

Dessa forma, para obter o filtro do Renda e seus bancarizados, devemos primeiro filtrar quem recebe Renda (procedimentos de 1 a 4) e depois quem recebe na Conta Fácil o Bolsa Família.

Utilizando os procedimentos de 1 a 4, temos os beneficiários do Renda, e dentre eles filtraremos os bancarizados.

Sugerimos copiar os dados e abrir nova planilha, colar os beneficiários do Renda e depois fazer o filtro dos bancarizados, pois o BOffice Calc quando faz um filtro, desfaz o outro.

5. Faça o procedimento de filtro na coluna **S - BANCARIZADO**, clicando na **flechinha** desta coluna e escolhendo a opção.

		FAMÍLIA PARANAENSE
	BANCARIZADO	VALOR (R\$)
		
Classificar em Ordem Crescente		48,00
Classificar em Ordem Decrescente		48,00
(Tudo)		10,00
(10 Primeiros...)		18,00
(Personalizar...)		10,00
SIM		18,00
(Vazias)		28,00
(NãoVazias)		

OU, Clique na flechinha da **coluna T - FAMÍLIA PARANAENSE VALOR (R\$)**.
Escolha **Filtros Padrão - Bancarizado** - condição **contém** - Valor **SIM**.

Está feito o filtro!

Todas as famílias apresentadas neste filtro são beneficiárias do Renda Família Paranaense e possuem o valor do benefício Bolsa Família creditado em conta corrente (bancarizados).

Atenção: Os beneficiários **BANCARIZADOS** devem ser orientados a sacar o valor do benefício **Renda Família Paranaense** com o Cartão Social, pois esse benefício não é creditado na **Conta Fácil**, como acontece com o Bolsa Família.