

Brasil tem hoje deficit de 200 mil vagas no sistema prisional

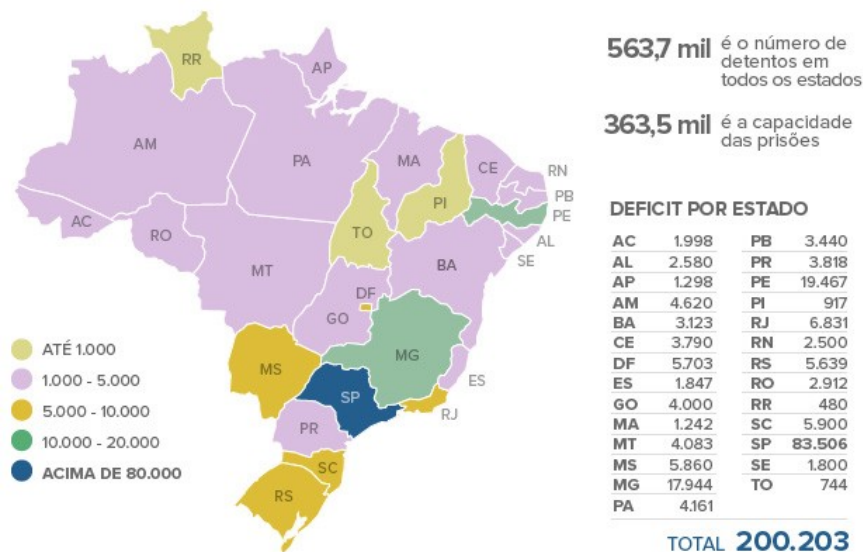
População carcerária atual é de 564 mil; há 20 anos, eram 126 mil presos. Levantamento mostra que há 280 detentos para cada 100 mil habitantes.

Fonte: <http://g1.globo.com/brasil/noticia/2014/01/brasil-tem-hoje-deficit-de-200-mil-vagas-no-sistema-prisional.html>

Publicado em 15/01/2014 07h00- Atualizado em 22/01/2014 10h34

Presídios superlotados

Veja o deficit de vagas em prisões por estado



G1.com.br

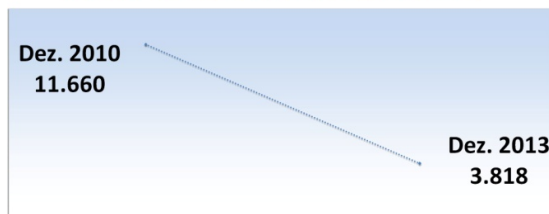
Infográfico elaborado em 14/01/2014 e atualizado em 15/1/2014

"Os dados obtidos pela reportagem são os mais atualizados disponíveis, referentes ao fim de 2013 e ao início de 2014. O Ministério da Justiça, por exemplo, só tem os relativos a 2012. Na comparação, é possível constatar, em um ano, o aumento de quase 14 mil presos.

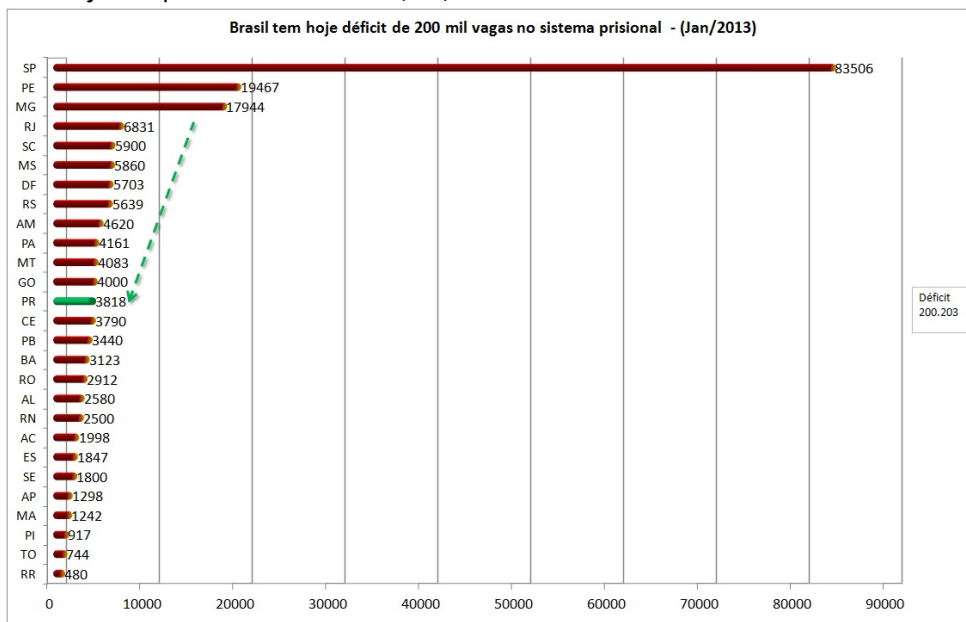
A superpopulação carcerária é um dos motivos apontados para o caos no sistema prisional do Maranhão. "

O Governo do Estado do Paraná foi convidado para mostrar ao Maranhão uma das ferramentas de Tecnologia da Informação - Bussines Intelligence - BI, que contribuiu com os 25 mutirões carcerários realizados para garantir o direito dos presos e reduzir a superlotação carcerária no estado em 3 anos. De 2011 a 2013 baixou de 11.660 para 3.818, conforme gráfico apresentado abaixo, atualizado em 12/2013:

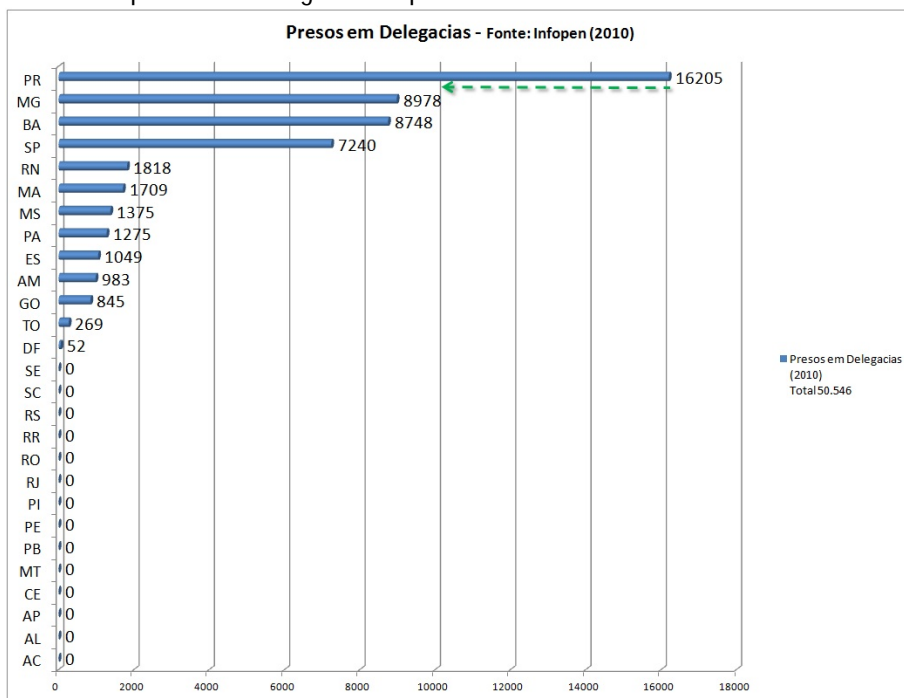
Redução de 67% da Superlotação em Delegacias



O Paraná que ocupava a quarta (4ª) posição entre os estados com maior superlotação em 2010, hoje ocupa a décima terceira (13ª).

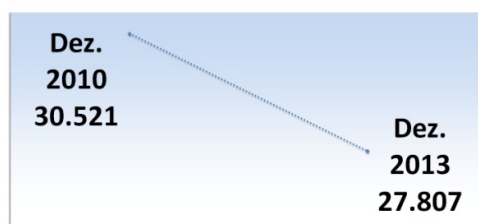


Para além da superlotação no sistema prisional, outro grave problema é o número de presos em carceragens de delegacias de polícia. Conforme dados do Infopen 2010, há 3 anos o estado do Paraná era o que estava em primeiro lugar no *ranking* de Estados com maior número de presos em delegacias de polícia.



População carcerária atual é de 27.807 mil; há 3 anos, eram 30.521 mil presos.

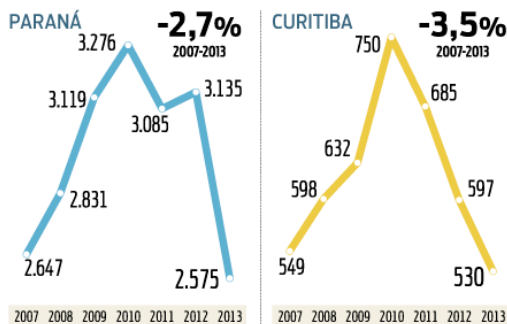
Número Total de Presos no PR



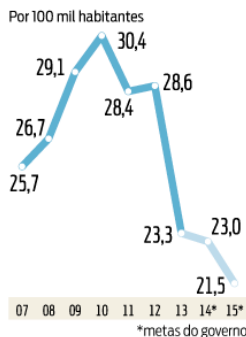
A redução do número total de presos garantindo o direito de liberdade aos que já cumpriram a pena ou cumpriram os requisitos legais para obter progressão de regime, livramento condicional, indulto ou comutação não interferiu no número de homicídios, cujo índice no estado teve queda de 2,7%.

MELHOR TAXA HISTÓRICA

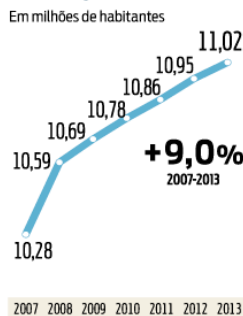
2013 pode representar um marco importante para estabelecer um caminho definitivo para derrubar os números de homicídios no estado. Ano passado conseguiu atingir a melhor taxa de homicídios desde 2007, quando os dados começaram a ser divulgados pelo governo estadual.



TAXA DE HOMICÍDIOS NO PARANÁ



CRESCIMENTO DA POPULAÇÃO DO ESTADO



Fonte: Sesp. Infografia: Gazeta do Povo.

Publicado em 19/01/2014

<http://www.gazetadopovo.com.br/vidaecidadania/conteudo.phtml?id=1440773>